



## UDSUGNINGSBORD

## TYPE UFH-E




Foto: Udsugningsbord type UFH-E 2000x1100

Udsugningsbord med elektrisk højdejustering. Let industrielt design med fokus på ergonomi. Bordet er designet for både stående og siddende arbejde med fuld knæfrihed.

Den elektriske højdejustering muliggør ideel arbejds højde.

For anvendelse i forbindelse med støv, røg og dampe.

- Længder: 1000, 1500 og 2000mm
- Dybde: 1100mm
- Bordplade sugeflade, dybde: 824mm
- Højdejustering: 638-938mm

### Beskrivelse


- Procesluft ledes ind gennem bordets ribber eller bagvæg og ud gennem studs i enden af bordet. Derved sikres brugeren renluftsforsyning
- Udført med ekstra dyb arbejdsflade på 950mm
- Studsen kan placeres valgfri i højre eller venstre side med en blindplade i modsatte ende
- Støvet opsamles i støvskuffen i bund af bord
- Bordets brede sokkelkonstruktion giver stor stabilitet
- Bæreevne/emnevægt op til 200kg længdemeter (jævnt fordelt)

### Effektiv luftfordeling

Via luftfordelingsarmatur i bordets sugekanal sikres effektiv luftfordeling over hele arbejdsfladen. Ved de anbefalede luftmængder kan forurening effektivt fjernes op til 400mm over bordets overflade. Op til 100mm fra bordets front og sider sikres ligeledes effektive gribehastigheder. Brugeren skal blot placere emnet på bordet - suget skal ikke flyttes efter opgaven.

### Enkel montage, tilslutning og operation

Bordet leveres færdigsamlet. Det skal blot tilsluttes central ventilator og filteranlæg samt indreguleres. Tilslutning af rørføring til bordet kan valgfrit vælges som højre eller venstre side.



#### Sidevægge og loft

Hængslede loft og sidevægge for optimering af suget i lukket tilstand.



#### Støvskuffe

Under separationskammer udfældes støv og gnister i let tilgængelig/håndterbar støvskuffe.



#### Forudskilningspanel

Effektiv udsugning via stållameller i bagvæg. Udformet for minimering af tilbageslag af partikler.



#### Elektrisk højdeindstilling

Bordet hæves eller sænkes tilgængeligt på front via taster. Bordet leveres incl. 3 meter 230V kabel med Schuko-stik.



## UDSUGNINGSBORD

## TYPE UFH-E

Kan leveres i følgende standardversioner:



**UFH-E**  
Bordplade med sug



**UFH-E-B**  
Bagvæg med sug



**UFH-E-BS**  
Bagvæg med sug samt loft og sider uden lyd-isolering



**UFH-E-BS-ISO**  
Bagvæg med sug samt loft og sider med lyd-isolering

### Udsugningsbord type UFH-E:

Type	Varenr.	Sugeflade bordplade [mm]	Max. luftmængde [m³/h]	Max. $\Delta P$ [Pa]	Vægt [kg]
UFH-E 1000/1100	02 700 000	1000 x 824	1440	900	134
UFH-E 1500/1100	02 700 200	1500 x 824	2160	900	168
UFH-E 2000/1100	02 700 400	2000 x 824	2880	900	191

### Udsugningsbord type UFH-E-B:

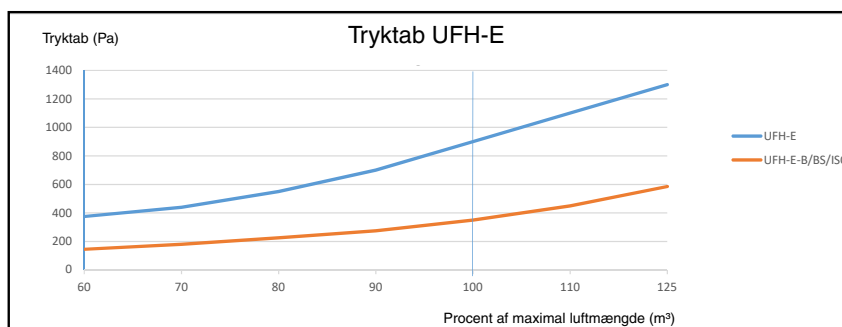
Type	Varenr.	Sugeflade bordplade [mm]	Sugeflade bagvæg [mm]	Max. luftmængde [m³/h]	Max. $\Delta P$ [Pa]	Vægt [kg]
UFH-E-B 1000/1100	02 700 100	1000 x 824	784 x 638	1440	350	162
UFH-E-B 1500/1100	02 700 300	1500 x 824	1284 x 638	2160	350	207
UFH-E-B 2000/1100	02 700 500	2000 x 824	1784 x 638	2880	350	236

### Udsugningsbord type UFH-E-BS:

Type	Varenr.	Sugeflade bordplade [mm]	Sugeflade bagvæg [mm]	Max. luftmængde [m³/h]	Max. $\Delta P$ [Pa]	Vægt [kg]
UFH-E-BS 1000/1100	02 700 125	1000 x 824	784 x 638	1440	350	175
UFH-E-BS 1500/1100	02 700 325	1500 x 824	1284 x 638	2160	350	225
UFH-E-BS 2000/1100	02 700 525	2000 x 824	1784 x 638	2880	350	256

### Udsugningsbord type UFH-E-BS-ISO:

Type	Varenr.	Sugeflade bordplade [mm]	Sugeflade bagvæg [mm]	Max. luftmængde [m³/h]	Max. $\Delta P$ [Pa]	Vægt [kg]
UFH-E-BS-ISO 1000/1100	02 700 150	1000 x 824	784 x 638	1440	350	181
UFH-E-BS-ISO 1500/1100	02 700 350	1500 x 824	1284 x 638	2160	350	232
UFH-E-BS-ISO 2000/1100	02 700 550	2000 x 824	1784 x 638	2880	350	264





## UDSUGNINGSBORD

## TYPE UFH-E

### Ekstra-udstyr for udsugningsbord type UFH-E:

Billede	Beskrivelse	Varenr.
	Beslag for montage af punktsugearm type RGF i bordmodul ø160mm (for armlængde 2000 - 4000mm)  Kan anvendes i forbindelse med bordtyperne UFH-E og UFH-E-B	02 800 550
	Tillæg for perforeret bordplade til eksisterende underlag. Borddybde: 1100mm	02 800 500
	Plan for montage af skruestik el. lign. på UFH-E Borddybde: 1100mm	02 800 600
	Fixtur til montage på fixturbase/plan for skruestik for fastholdelse af rør (max. ø90mm)	02 210 460
	Lysarmatur 1x18 W (excl. afbryder) - for bordlængder under 2000mm Lysarmatur 1x36 W (excl. afbryder) - for bordlængder fra og med 2000mm Tillæg for montage af lysarmatur i hængslet loft	09 700 000 09 701 000 09 703 000
	Tillæg for montage af 3m kabel og Schuko-stik (for DE, SE og NO) for lysarmatur Stikprop-adapter fra Schuko-stik (for DE, SE og NO) til 230V (for DK) Stikprop-adapter fra Schuko-stik (for DE, SE og NO) til CEE stikprop 16A 230V (for UK)	09 703 200 09 703 550 09 703 560
	Træstave for UFH-E-bord Stålrribbe for UFH-E-bord Rustfri stålrribbe for UFH-E-bord <i>Der bruges 20 stk. ribbe pr. breddemeter bord</i>	02 700 020 02 700 022 02 700 024
	POM-ribbe for UFH-E-bord Leveres inkl. understøttende skinne for eftermontage Max. belastning pr. POM-ribbe er 3 kg	02 700 026
	Ekstra tilslutningsstuds ø161mm (muffemål) Ekstra tilslutningsstuds ø201mm (muffemål) Ekstra tilslutningsstuds ø251mm (muffemål)	02 700 017 02 700 217 02 700 417
	XL-betjeningspanel for hæve-/sænkefunktion af UFH-E-bord Indeholder memory-funktion samt overlastbeskyttelse	09 703 570